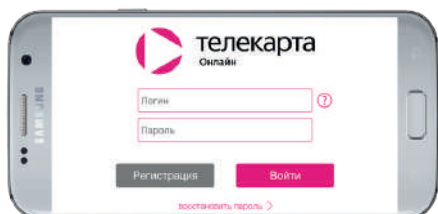
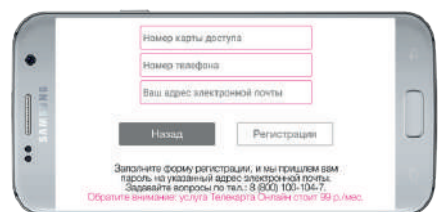


КАК УПРАВЛЯТЬ ПРИЛОЖЕНИЕМ ТЕЛЕКАРТА ОНЛАЙН НА СМАРТФОНЕ (ANDROID)

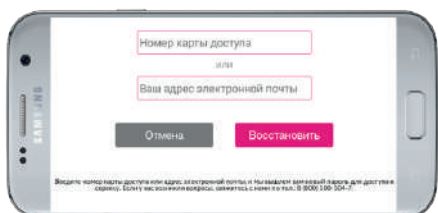
1. РЕГИСТРАЦИЯ И ВХОД В ПРИЛОЖЕНИЕ



Для входа в приложение введите логин и пароль, полученный при регистрации, и наслаждайтесь просмотром.

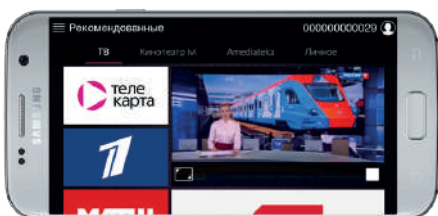


Если вы не зарегистрированы в приложении, введите номер карты доступа, номер телефона и адрес электронной почты, на который вам придет пароль.



Если вы забыли пароль для входа в приложение Телекарта Онлайн, введите номер карты доступа, и мы вышлем вам новый пароль. По всем вопросам вы можете обращаться по круглосуточному бесплатному номеру 8-800-100-104-7

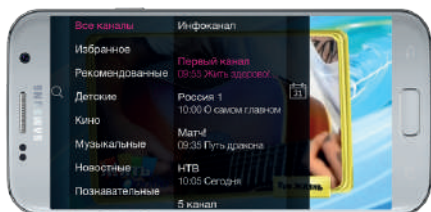
2. СТЕНА КАНАЛОВ



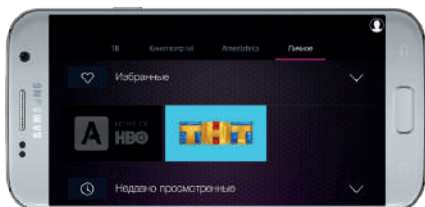
Кнопка «Все каналы» открывает список, в нем вы можете найти нужный канал, указав в строке поиска его название, или выбрать канал из тематических разделов и ознакомиться с текущими передачами

Для выбора нужного канала пролистайте стену каналов вверх-вниз. Чтобы начать просмотр, нажмите на логотип канала один раз. Для открытия программы вещания нажмите и удерживайте логотип выбранного канала. Для перехода в полноэкранный режим дважды коснитесь просматриваемого изображения, растяните его или нажмите





Нажав на «Все каналы» вы можете выбрать любой канал для просмотра из текущего эфира



Избранные и недавно просмотренные каналы отображаются на дополнительной стене каналов. Чтобы перейти к ней, нажмите «Личное» или смахните основную стену каналов влево

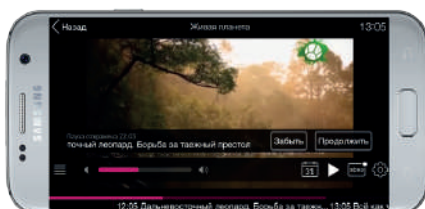
3. УПРАВЛЕНИЕ ПРОСМОТРОМ



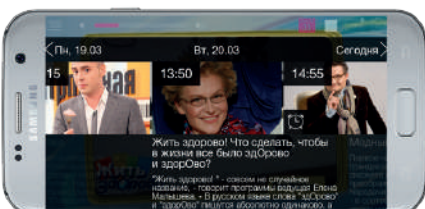
Для вызова панели управления просто коснитесь экрана. Для регулировки громкости проведите пальцем влево-вправо по звуковой панели



Вы можете поставить прямой эфир на паузу 



с помощью кнопки  вернитесь к просмотру




Движением влево-вправо по таймлайну перемотайте трансляцию на нужный момент


Открывает программу передач текущего канала






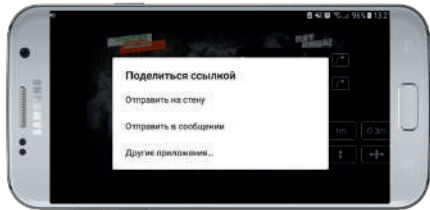




Нажав на кнопку  вы откроете меню настроек

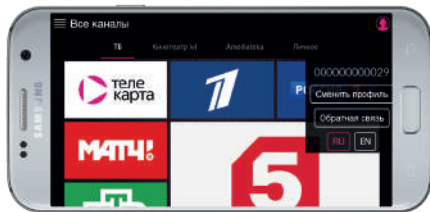
 Добавляйте канал в «Избранное»



 Адаптируйте размер изображения под ваше мобильное устройство или планшет

   Выбирайте качество видео

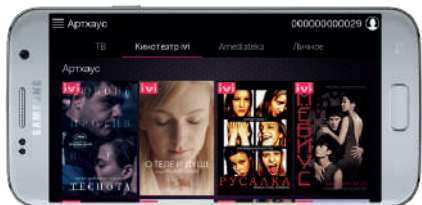


  делитесь ссылкой на просматриваемую передачу в Телекарте Онлайн в социальных сетях

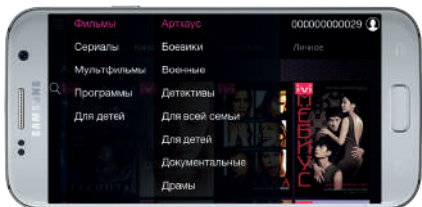



Нажав на  вы сможете сменить профиль, задать  вопрос тех поддержке и изменить язык звуковой дорожки (переключение языка доступно лишь для некоторых каналов)

4. УПРАВЛЕНИЕ РАЗДЕЛОМ КИНОТЕАТР



Кинотеатр он-лайн – это библиотека из более чем 5000 лучших зарубежных и российских фильмов.




 позволяет выбрать интересующую тематику фильма

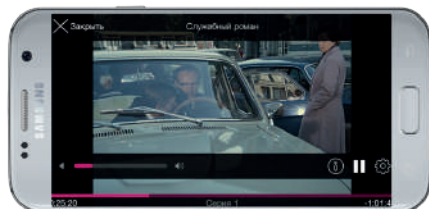


Воспользуйтесь строкой поиска, чтобы найти фильм по названию

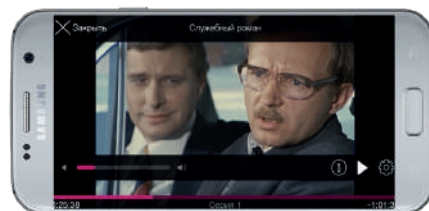


В карточке фильма вы найдете описание, плей-листы и рейтинги IMDB и Кинопоиска.

Нажав на  вы перейдете к экрану просмотра



Вы можете поставить фильм на паузу 




И с помощью кнопки  вернуться к просмотру


Для регулировки громкости проведите пальцем влево-вправо по звуковой панели



С помощью кнопки  вы можете настроить качество изображения

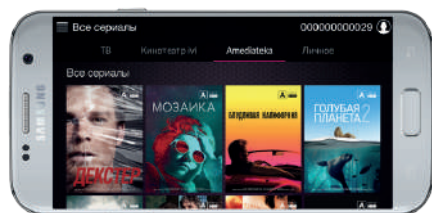


 открывает описание просматриваемого фильма



Вы сможете продолжить просмотр фильма, даже если вы вышли из приложения Телекарта Онлайн

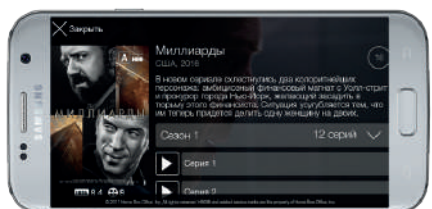
5. УПРАВЛЕНИЕ РАЗДЕЛОМ AMEDIATEKA



Кнопка «Все сериалы» открывает список, в нем вы можете найти сериал из списка, указав в строке поиска его название

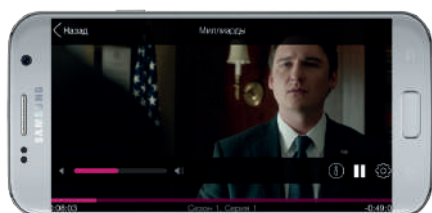


или выбрать сериал для просмотра из тематических разделов




В карточке сериала вы найдете описание, плей-листы сезонов и рейтинги IMDb и Кинопоиска.


Нажав на  вы перейдете к экрану просмотра



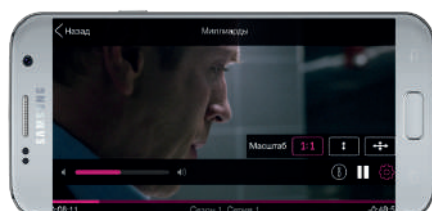
Вы можете поставить сериал на паузу 



И с помощью кнопки  вернуться к просмотру



Вы сможете продолжить просмотр сериала, даже если вы вышли из приложения Телекарта Онлайн



С помощью кнопки  вы можете растянуть изображение по размеру экрана.